



Índice de Confianza del Consumidor. Cifras a Agosto de 2004

Resumen

El Índice de Confianza del Consumidor (ICC) que elaboran conjuntamente el INEGI y el Banco de México, presentó en agosto de 2004 un nivel de 95.6 puntos (enero de 2003=100). Dicho resultado es inferior en (-)4.1% al registrado en igual mes de 2003, cuando había sido de 99.6 puntos.

La disminución a tasa anual que mostró en agosto de 2004 el ICC se derivó de los descensos que registraron los cinco indicadores parciales que lo integran: dos recogen la opinión del entrevistado en relación con la situación económica actual y esperada de los integrantes de su hogar. Otros dos se refieren a la visión del consumidor encuestado respecto a la situación económica del país en el momento actual y dentro de doce meses. El quinto evalúa las posibilidades en el momento actual de los integrantes del hogar comparadas con las de hace un año para efectuar compras de bienes de consumo duradero, tales como muebles, televisor, lavadora u otros aparatos electrodomésticos.

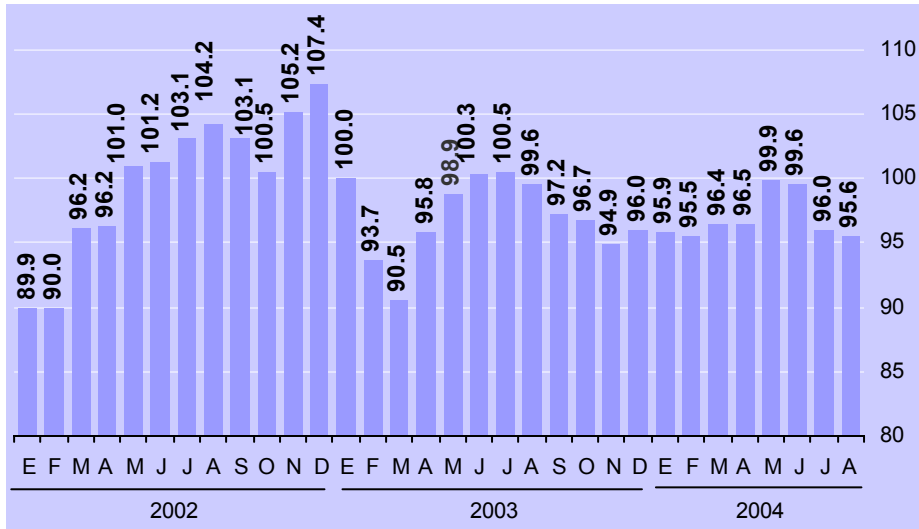
En agosto de 2004 el Índice de Confianza del Consumidor fue (-)0.4% más bajo que el observado en el mes previo.

Índice de Confianza del Consumidor

Los resultados de la Encuesta Nacional sobre la Confianza del Consumidor (ENCO) que recaban de manera conjunta el Instituto Nacional de Estadística, Geografía e Informática y el Banco de México en 48 ciudades del país, que cubren a las 32 entidades federativas, muestran que en agosto de 2004 el ICC se ubicó en 95.6 puntos (enero de 2003=100). Este nivel resultó (-)4.1% menor al registrado en agosto de 2003, mes en que había sido de 99.6 puntos.



Índice de Confianza del Consumidor (Índice: Enero de 2003=100)



Comportamiento de los Componentes del Índice de Confianza del Consumidor

El Índice de Confianza del Consumidor está compuesto por cinco indicadores parciales: dos de dichos componentes hacen referencia a la situación económica actual y esperada del hogar entrevistado; otros dos captan las opiniones respecto a la situación económica actual y esperada del país, y el quinto recoge la visión de los consumidores acerca de la conveniencia de realizar en el momento actual compras de bienes de consumo duradero. La disminución que registró en agosto de 2004 el Índice de Confianza del Consumidor en relación con su nivel en igual mes de 2003, tuvo su origen en el descenso que presentaron sus componentes.

En agosto de 2004 el ICC también mostró una reducción con respecto a su nivel del mes precedente. Ésta se derivó de decrementos a tasa mensual que observaron tres de los cinco indicadores parciales que lo integran.



BANCO DE MEXICO

Reporte Analítico

Índice de Confianza del Consumidor y sus Componentes

Índices: Enero de 2003=100

	2003					2004							
	Ago.	Sep.	Oct.	Nov.	Dic.	Ene	Feb	Mar	Abr	May	Jun	Jul	Ago
Índice de Confianza del Consumidor	99.6	97.2	96.7	94.9	96.0	95.9	95.5	96.4	96.5	99.9	99.6	96.0	95.6
Componentes:													
1. Situación económica en el momento actual de los miembros del hogar comparada con la que tenían hace 12 meses.	100.3	96.7	96.4	96.8	97.2	95.6	97.7	99.7	99.9	101.7	99.7	97.2	98.8
2. Situación económica esperada de los miembros del hogar dentro de 12 meses, respecto de la actual.	104.8	100.7	101.9	99.1	101.3	101.9	100.5	101.7	99.3	102.5	102.7	102.2	99.5
3. Situación económica del país hoy en día, comparada con la de hace 12 meses.	97.3	99.7	99.5	97.2	95.4	97.7	96.3	92.2	96.7	97.8	97.1	95.3	94.4
4. Situación económica del país dentro de 12 meses, con respecto a la actual situación.	101.0	101.2	98.9	98.5	99.0	98.2	97.6	94.6	95.4	97.9	98.3	96.4	96.1
5. Posibilidades en el momento actual de los integrantes del hogar comparada con la de hace un año, para realizar compras, tales como muebles, televisor, lavadora u otros aparatos electrodomésticos, etc.	94.8	87.6	86.8	83.1	87.1	86.1	85.4	93.9	91.1	99.8	100.1	88.6	89.0

El comportamiento en agosto de 2004 de los indicadores parciales del Índice de Confianza del Consumidor es el siguiente:

- (a) **El indicador relativo a la situación económica de los integrantes del hogar en el momento actual comparada con la que tenían hace doce meses** alcanzó en agosto de 2004 un nivel de 98.8 puntos, cifra menor que la de 100.3 puntos observada en igual mes de 2003. Por tanto, en el periodo correspondiente de doce meses este componente descendió (-)1.5 por ciento. En contraste con su comportamiento anual, en el mes reportado este indicador mostró un ascenso de 1.7% con respecto a su nivel del mes previo.

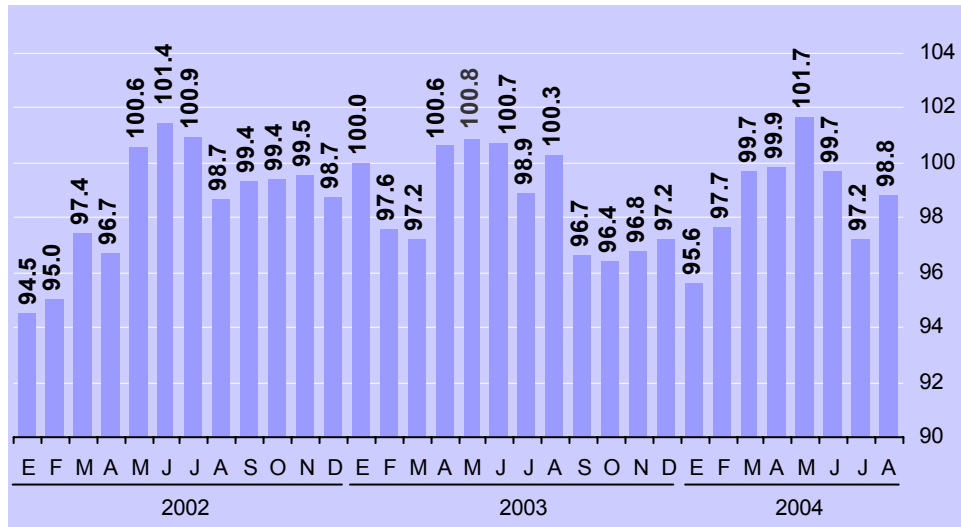


BANCO DE MEXICO

Reporte Analítico

Situación Económica en el Momento Actual de los Miembros del Hogar Comparada con la que Tenían Hace 12 Meses

(Índice: Enero de 2003=100)



- (b) El indicador parcial que compara la situación económica que se espera para los miembros del hogar dentro de doce meses en relación con la que registran en el momento actual se ubicó en agosto de 2004 en 99.5 puntos. Éste resultó inferior al de 104.8 puntos observado en igual mes en 2003. De esa manera, dicho componente decreció (-)5.1 por ciento. En cuanto a su comparación a tasa mensual este indicador se redujo (-)2.7% frente al de julio del presente año.

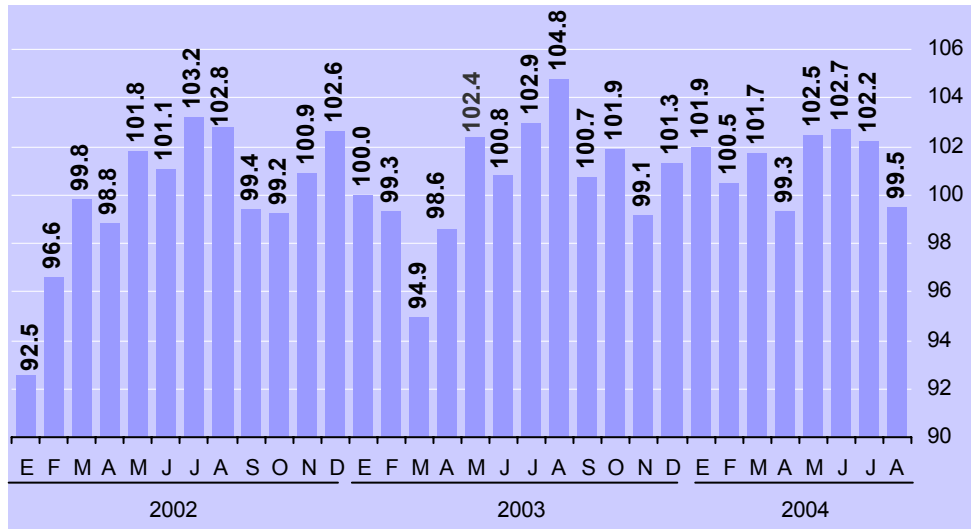


BANCO DE MEXICO

Reporte Analítico

Situación Económica Esperada Dentro de 12 Meses de los Miembros del Hogar Respecto de la Actual

(Índice: Enero de 2003=100)



- (c) **El indicador relativo a la visión del encuestado sobre la situación económica del país hoy en día comparada con la de hace doce meses disminuyó en su comparación anual.** En efecto, este componente se ubicó en agosto de 2004 en 94.4 puntos, resultado que implicó un nivel más bajo que el de 97.3 puntos en igual mes del año anterior. Así, el indicador mencionado presentó un descenso de (-)3.1 por ciento. Por otra parte, este indicador parcial cayó (-)1% frente al registrado en el mes previo, que había sido de 95.3 puntos.

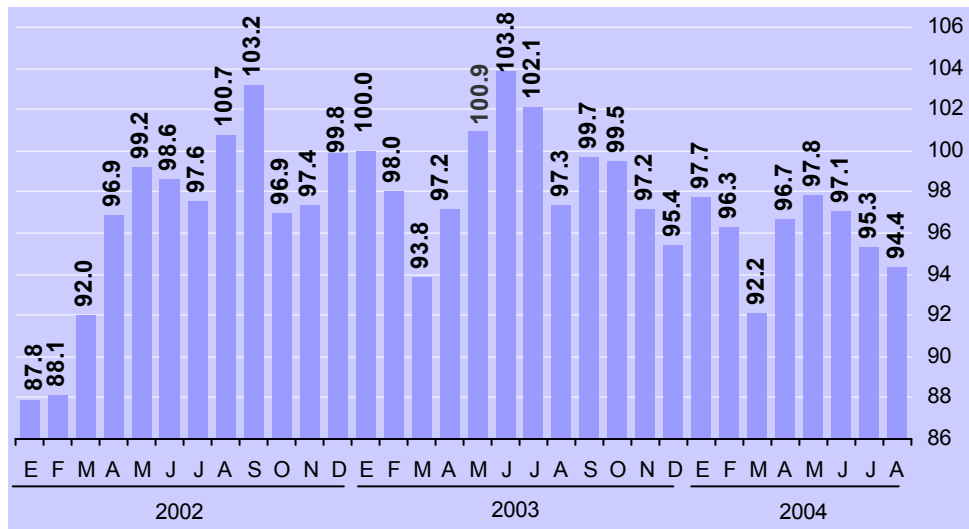


BANCO DE MEXICO

Reporte Analítico

Situación Económica del País Hoy en Día Comparada con la de Hace 12 Meses

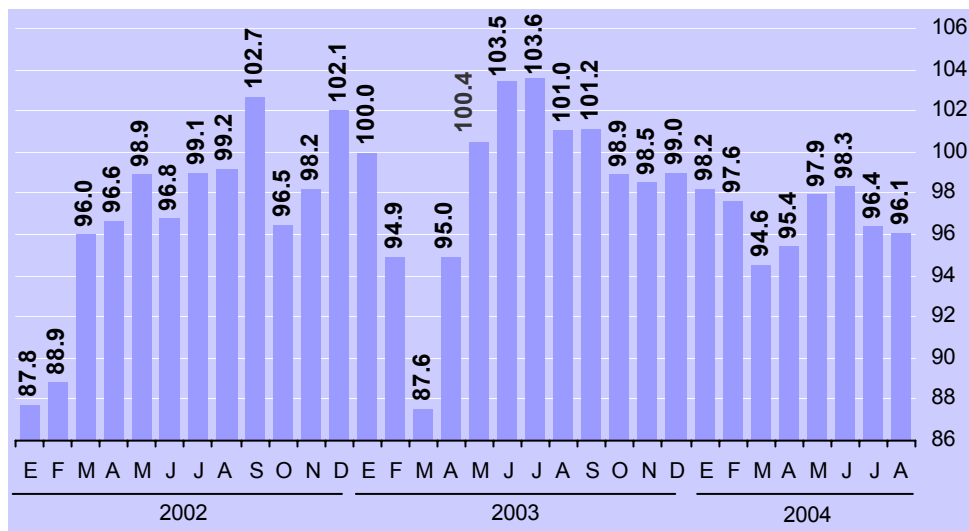
(Índice: Enero de 2003=100)



- (d) **El indicador relativo a la expectativa sobre la condición económica que tendrá el país dentro de doce meses con respecto a la situación actual** mostró un descenso a tasa anual en agosto. El nivel de este componente resultó de 96.1 puntos, mientras que en igual mes de 2003 se había ubicado en 101 puntos, con una reducción de (-)4.8 por ciento. En agosto este componente parcial presentó una disminución de (-)0.3% con respecto al nivel que había tenido el mes previo.

Situación Económica del País Dentro de 12 Meses con Respecto a la Actual Situación

(Índice: Enero de 2003=100)



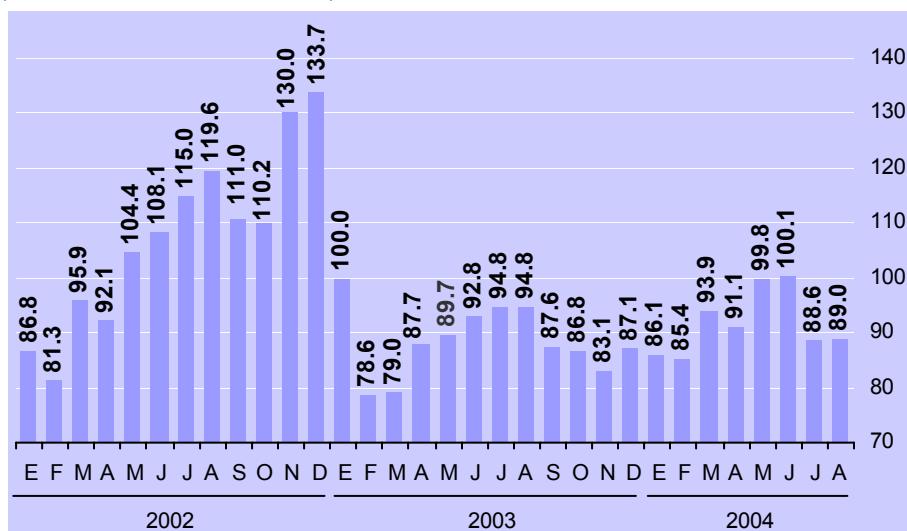


Reporte Analítico

- (e) Por último, en el octavo mes de 2004 también se redujo, en relación con su nivel en igual mes de 2003, **el indicador sobre las posibilidades en el momento actual por parte de los integrantes del hogar comparadas con las de hace un año, para efectuar compras de bienes durables, tales como muebles, televisor, lavadora u otros aparatos electrodomésticos.** Este componente parcial del ICC se ubicó en el mes que se reporta en 89 puntos, en tanto que en agosto de 2003 había resultado de 94.8 puntos, presentando un decremento de (-)6.2% en su comparación anual. Ahora bien, a tasa mensual este indicador reportó un avance de 0.4% con respecto al nivel de 88.6 puntos que había mostrado en el mes precedente

Posibilidades en el Momento Actual de los Integrantes del Hogar Comparada con la de Hace Un Año para Realizar Compras de Muebles, Televisor, Lavadora u Otros Aparatos Electrodomésticos

(Índice: Enero de 2003=100)



Aspectos Metodológicos

La Encuesta Nacional sobre la Confianza del Consumidor (ENCO) se lleva a cabo durante los primeros veinte días de cada mes y tiene como base una muestra de 2,336 viviendas urbanas a nivel nacional, en las que se entrevista personalmente al informante, para el cual se requiere que al menos tenga 18 años de edad.

La ENCO se recaba en 48 ciudades que comprenden a las 32 entidades federativas del país y el Nivel de Confianza de sus resultados es de 90% con un error máximo esperado del 15 por ciento. La información captada permite estimar el Índice de Confianza del Consumidor, el cual está constituido tanto por la opinión que el entrevistado tiene del



BANCO DE MEXICO

Reporte Analítico

presente (comparado con algún punto de referencia en el pasado) como por su opinión de la situación futura (comparada con la presente).

Este es un índice con base igual a 100 en enero de 2003, que resulta de promediar cinco indicadores parciales de los cuales dos hacen referencia a la situación económica actual y esperada del hogar entrevistado, otros dos atienden a la situación económica actual y esperada del país y el quinto índice refleja que tan propicio consideran el momento actual para la compra de bienes de consumo duradero. De esta manera cada uno de los indicadores parciales que integran el Índice de Confianza del Consumidor resulta del promedio ponderado de los resultados expandidos de las respuestas a cada una de las siguientes preguntas:

- (a) Comparada con la situación económica que los miembros de este hogar tenían hace 12 meses ¿cómo cree que es su situación económica en este momento?
- (b) ¿Cómo considera usted que será la situación económica de los miembros de este hogar dentro de 12 meses, respecto a la actual?
- (c) ¿Cómo considera usted la situación económica del país hoy en día comparada con la de hace 12 meses?
- (d) ¿Cómo considera usted que será la situación económica del país dentro de 12 meses respecto a la situación actual?
- (e) Comparando su situación económica actual con la de hace un año ¿cómo considera en el momento actual las posibilidades de que usted o alguno de los integrantes de este hogar realice compras tales como muebles, televisor, lavadora, otros aparatos electrodomésticos, etcétera?

En cada una de las cuatro primeras preguntas los entrevistados tienen cinco opciones de respuesta: mucho mejor, mejor, igual, peor y mucho peor. En la quinta pregunta las opciones son: mayores, iguales y menores. Los ponderadores utilizados para cada opción de respuesta son los siguientes:

Opción de respuesta	Ponderador
Mucho mejor o mayores	1.00
Mejor	0.75
Igual	0.50
Peor	0.25
Mucho peor o menores	0.00



BANCO DE MÉXICO

Reporte Analítico

Es conveniente mencionar que si bien la norma seguida internacionalmente es desestacionalizar los índices de confianza del consumidor, en México no es posible presentarlo de esta forma debido a que la longitud de la serie de datos aún es corta, ya que inicia en enero de 2002.

La información contenida en esta nota es generada por el INEGI y el Banco de México con base en la Encuesta Nacional sobre la Confianza del Consumidor y se da a conocer en la fecha establecida en el Calendario de Difusión de Información de Coyuntura del INEGI.

Las cifras aquí mencionadas podrán ser consultadas en la página www.banxico.org.mx de este Instituto Central en Internet.